

障がいのある求職者に向けた

事前の業務トレーニングから就職を目指すモデル事業

運輸会社 土産品包装・梱包 業務マニュアル

本マニュアルは、障がい福祉事業所等による実践的な就労支援への活用及び企業等による障がい者雇用促進ための利用を目的として作成しております

2025/3/18

Supported by  日本 THE NIPPON  
財団 FOUNDATION

 福岡県  
Fukuoka Prefecture

事務局：特定非営利活動法人セルフセンター福岡

事業協力：西日本鉄道株式会社








社会福祉法人さつき会

株式会社総合キャリアトラスト

## 本書について

本書は、運輸会社の業務のうち、「ご当地せんべい」の梱包に関する業務について説明しています。

### 本書の表記について

表記	説明
	業務を実行する上でトラブルや不具合が発生しないように、必ず守ってほしいこと、注意すべきことを記載しています。
	業務を間違いなく、あるいは効率的に実行する上で、念頭に置くべき要点となる内容を記載しています。
	業務上のルールを記載しています。
	参考となる業務知識、あるいは手順に直接関わる内容ではないが、業務を実行する上で知っておくとよい内容について記載しています。
	特定の場面やタイミングで「こんなときはどうする？」という、よくある例外事項について記載しています。
	業務の手順を記載しています。
	手順を行った結果、実行される内容を記載しています。
《 》	画面の名称を記載するときに使用しています。
[ ]	画面や書類上の項目などの表示、キーボードのキーを記載するときに使用しています。
「 」	書類名、入力例、メッセージ、語句の強調、本書内での参照先を記載するときに使用しています。
『 』	本書以外のマニュアルを参照するときのマニュアル名の記載で使用しています。

### 免責事項

本書の内容について、正確な情報を記載するように努めていますが、万一ご不審な点や誤り、記載漏れなどがありましたら、ご連絡ください。

本書の内容は、改良のため予告なく変更される場合があります。

### 本書の取扱いについて

本書の全部または一部を無断で、複製、複写、配布、配信、転用、改変、ウェブサイトへのアップロード、検索システムへの記録、任意の言語やコンピュータ言語へ変換するなどの行為は固く禁止します。

# 目次

---

<b>1 章</b>	<b>「ご当地せんべい」 梱包業務.....</b>	<b>4</b>
1.1	作業準備.....	4
1.2	賞味期限確認・設定.....	5
1.3	シュリンク包装作業.....	8
1.4	ダンボール組み立て作業.....	13
1.5	廃棄物処理.....	14

## 1章 「ご当地せんべい」 梱包業務

「ご当地せんべい」は、1日約4,000カートン程度の商品について、賞味期限を印字してシュリンク、ダンボール詰め作業を行います。



### 1.1 作業準備

#### 業務概要





📁 概要	作業台を掃除します。
🚩 目的	商品に汚れなどが付着しないように準備する。
📅 発生タイミング	朝 9:00～
🕒 作業時間	10分

#### 業務フロー

- 👉 手順1 9:00 から 10分程度の間、濡れ雑巾を使用して作業台を拭き上げます。


## 1.2 賞味期限確認・設定

### 業務概要

 概要	かご台車に積まれた「ご当地せんべい」の賞味期限を確認し、シュリンクの機械に設定します。
 目的	パッケージに正しく賞味期限を印字するため。
 発生タイミング	作業開始都度
 作業時間	

### 業務フロー

同じ賞味期限、同じ味の「ご当地せんべい」の箱がかご台車に積まれているので、順次作業を行います。

-  **手順1** 前日に積まれている空のダンボールの左上あたりに、これから作業を行う対象の商品のシールを貼ります。



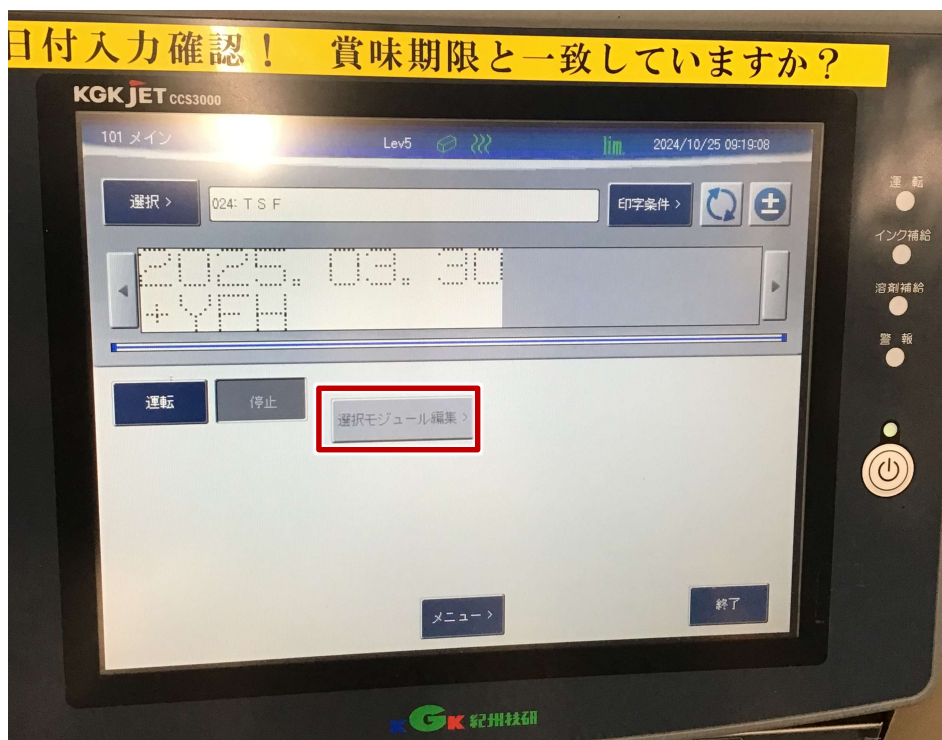
-  **手順2** 作業を行う「ご当地せんべい」の種類や賞味期限を確認します。

#### ポイント

賞味期限はかご台車にも表示されています。

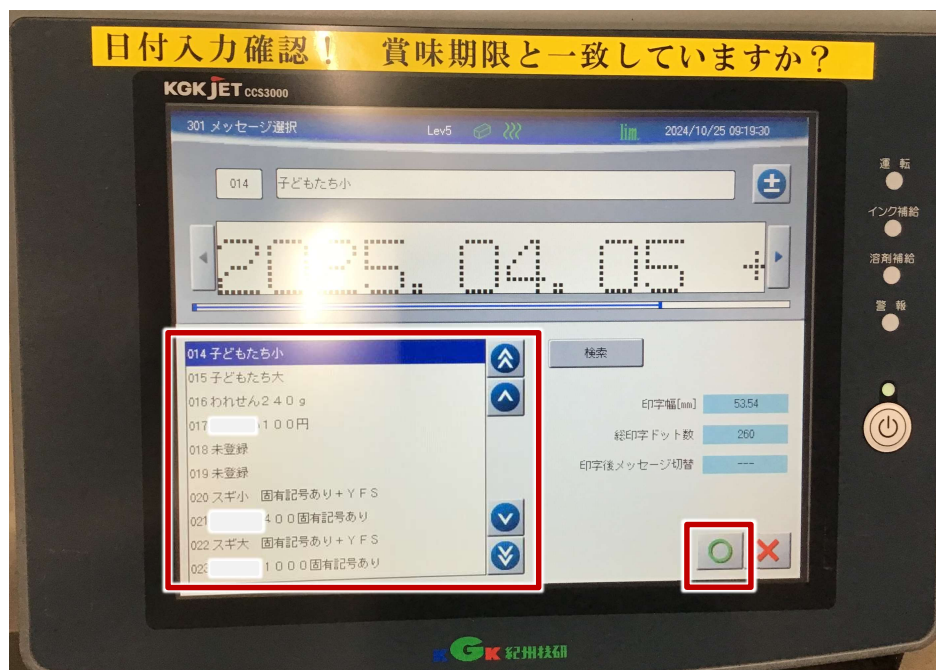


▼手順3 シュリンク機のモニターの[選択モジュール編集]を押します。



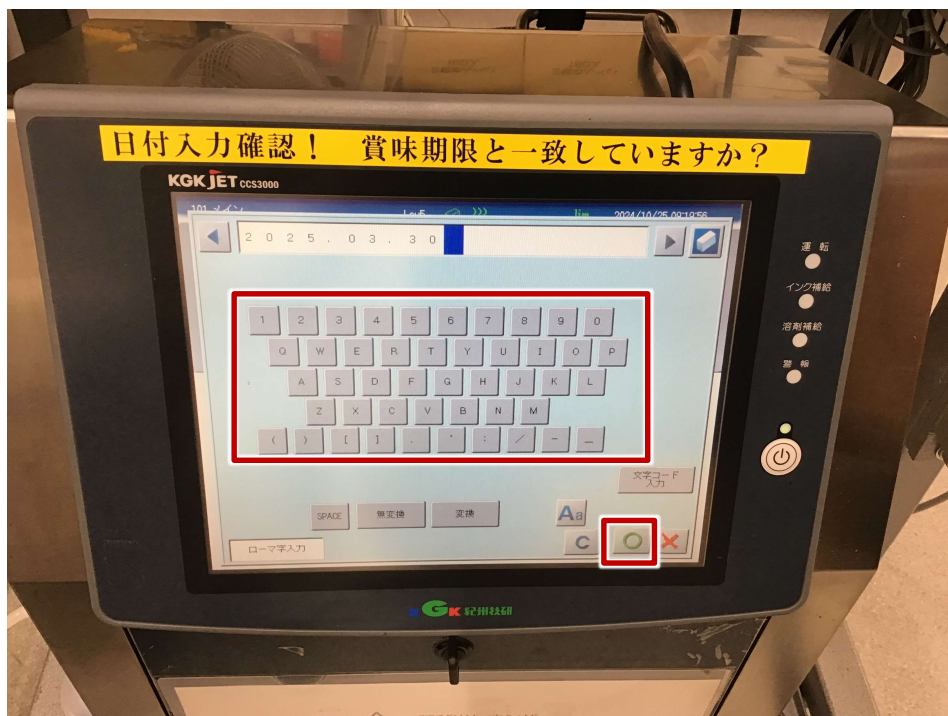
▶▶ 「商品設定」画面が表示されます。

▼手順4 一覧から商品を選択し、[O]を押します。



▶▶ 賞味期限の入力画面が表示されます。

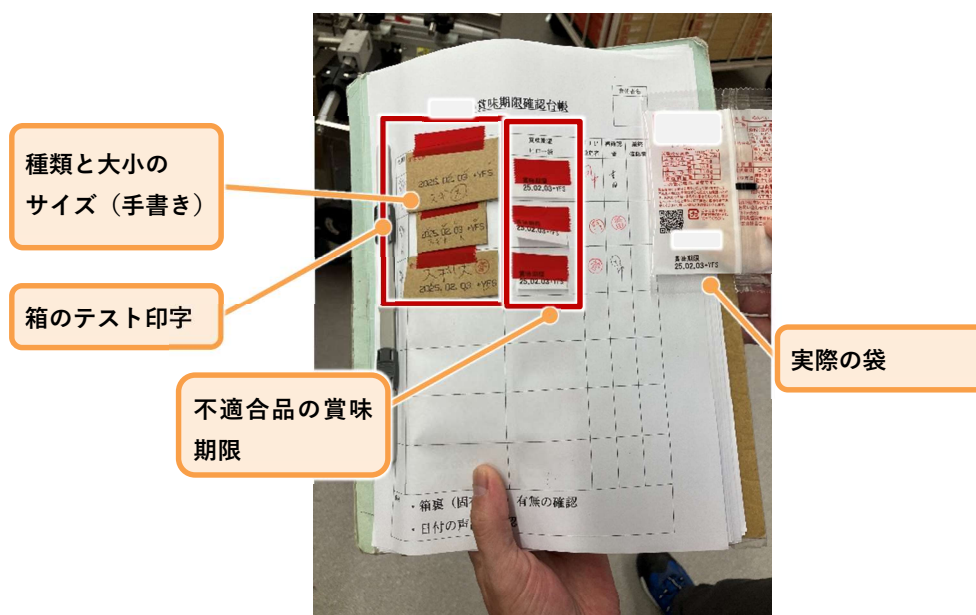
- ▼手順5 商品選択後、賞味期限と製造所固有番号を入力し、[O] を押します。



▶▶ 印字する賞味期限と製造所固有記号が設定されます。

- ▼手順6 箱をひとつ機械に流し、テスト印字を行います。





- ▼手順7 作業台にある「ご当地せんべい賞味期限確認台帳」に、手順5でテスト印字した賞味期限部分を切り取ったもの、および不適合品の商品の賞味期限を貼り付け、実際の「ご当地せんべい」の袋と一致していることを確認します。



カートの商品賞味期限が変わるごとに設定を行います。

## 1.3 シュリンク包装作業

### 業務概要

 概要	商品箱に賞味期限を印字し、シュリンクします。
 目的	袋に傷や破れがなく、正確に賞味期限を印字して出荷する。
 発生タイミング	賞味期限確認・設定後
 作業時間	

### 業務フロー

ひとつの機械に対し、商品を流す人1名、受け取る人1名の配置とします。  
大、小、「ご当地せんべい」の種類を台帳で把握のうえ、シュリンクしていきます。



#### ■商品を流す人


 手順1 かが台車から商品を取り、機械に置きます。



▼手順2 商品が赤のラインまで流れたら次の商品を流します。



赤のライン



「大」の印



「小」の印

▶▶ 商品がシュリンクされ、受け取り側に流れてきます。

## ■商品を受け取る人

- ▼手順3 商品を受け取り、ゴミや埃が入り込んでいないか、穴や傷がないか、きちんと圧着されているかを確認します。



### 注意 ⚠

- 角部分の破れ等は特に気を付けてください。
- 圧着部分は高温となっているため注意してください。


- ▼手順4 商品を作業台に積み上げていきます。



### こんなときは？

#### やり直しが必要な場合

穴や傷があるなど、やり直しが必要な商品は機械と機械の間の再シュリンク品置き場に置きます。



## ■共同作業

- ▼手順5 商品を流し終わったら2名でゴミや埃の混入、穴や傷の確認、圧着の確認のダブルチェックを行い箱詰めします。



### ポイント

大・小、種類によってダンボールに箱詰めする箱数が異なります。

- プレーンの場合
  - 大：10個
  - 小：20個
- ご当地もの、季節もの
  - 大：12個
  - 小：24個

- ▼手順6 ダンボールにガムテープを貼ります。



- ▼手順7 シュリンク包装作業を終え空になったかご台車には商品を詰めたダンボールを積んでいきます。



かご台車には最大 28 箱積みます。


- ▼手順8 実際のダンボールの数を数えて、中に入っているはずの箱の数（例えばプレーン大の場合は  $10 \times 28 = 280$  個）がモニターのカウンターと一致していることを確認します。

こんなときは？

数が合わない場合

ダンボールを開け、再度詰め直しを行います。

- ▼手順9 かご台車を作業場の奥のスペースに移動させます。



## 1.4 ダンボール組み立て作業

### 業務概要

📁 概要	ダンボールを組み立てて積み上げます。
🚩 目的	翌日梱包を行うダンボールを準備しておく。
📅 発生タイミング	17:00 頃～
🕒 作業時間	1 時間

### 業務フロー

- ☑️ 手順1 ダンボールを組み立てます。



- ☑️ 手順2 縦 7 箱ずつ積み重ねます。







### 注意 ⚠️

蓋の上部の「水濡れ注意」、「割れ物注意」の向きを確認し、前後が揃うように積んでいきます。

## 1.5 廃棄物処理


### 業務概要

 概要	ビニール類、ダンボール類を所定のゴミ捨て場へ運びます。
 目的	廃棄物を処理する。
 発生タイミング	18:00 頃～
 作業時間	15 分

### 業務フロー

-  手順1 シュリンクを剥がしたものなどビニール類を所定のゴミ捨て場所へ運びます。



-  手順2 シュリンクフィルムの筒、ダンボール類の廃棄物を所定のゴミ捨て場所へ運びます。



以上。

## 改訂履歴

改定日	内容
2024/11/30	初版作成
2025/3/18	機密情報保護のため、社名・固有名詞を伏せ字に修正、マスキング処理を実施

# 運輸会社 土産品包装・梱包 業務マニュアル

制作者 株式会社総合キャリアトラスト

株式会社フィンテックス

問い合わせ先 arg\_model@cam-com.jp



本マニュアルはソーシャルコンパスが作成、提供しております。

2024年11月30日 第1版制作

©2024 Social Compass